



Honorable Legislatura
Tucumán



"Bicentenario de la
Independencia 2010-2016"

Planilla Anexa Nro. 1

PRESUPUESTO AÑO 2017

Detalle de Gastos por Nivel Institucional y Naturaleza Económica
Administración Central, Organismos Descentralizados y Autárquicos que Consolidan

COMISION DE HACIENDA Y PRESUPUESTO

Clasificación Económica	ADMINISTRACION CENTRAL Y PODERES DEL ESTADO	ORGANISMOS DESCENTRALIZADOS Y AUTARQUICOS QUE CONSOLIDAN	TOTAL
2100000	38.727.543.000	9.502.699.000	48.230.242.000
2200000	3.441.847.800	2.997.037.000	6.438.884.800
TOTAL	42.169.390.800	12.499.736.000	54.669.126.800




Planilla Anexa Nro. 2

PRESUPUESTO AÑO 2017

Detalle de Gastos por Finalidad y Nivel Institucional

COMISION DE HACIENA Y PRESUPUESTO

Finalidad	Detalle	ADMINISTRACION CENTRAL Y PODERES DEL ESTADO	ORGANISMOS DESCENTRALIZADOS Y AUTARQUICOS QUE CONSOLIDAN	TOTAL
100	ADMINISTRACION GUBERNAMENTAL	20.996.699.900	0	20.996.699.900
200	SEGURIDAD	3.472.945.000	0	3.472.945.000
300	SERVICIOS SOCIALES	16.361.372.000	11.262.067.000	27.623.439.000
400	SERVICIOS ECONOMICOS	2.027.095.900	1.237.669.000	3.264.764.900
500	DEUDA PUBLICA - INTERESES Y GASTOS	1.048.000.000	14.000.000	1.062.000.000
TOTAL GENERAL		43.906.112.800	12.513.736.000	56.419.848.800



Planilla Anexa Nro. 5

PRESUPUESTO AÑO 2017

Detalle de Gastos por Finalidad y Objeto del Gasto
ADMINISTRACION PROVINCIAL

COMISION DE HACIENA Y PRESUPUESTO

CODIGO	FINALIDAD	GASTO EN PERSONAL	BIENES DE CONSUMO	SERVICIOS	BIENES DE USO	TRANSFERENCIAS	ACTIVOS FINANCIEROS	DEUDA PUBLICA	OTROS GASTOS	TOTAL
100	ADMINISTRACION GUBERNAMENTAL	7.800.100.000	249.854.000	689.488.000	1.290.496.900	9.717.039.000	1.249.722.000	0	0	20.996.699.900
200	SEGURIDAD	3.281.015.000	100.818.000	52.437.000	34.425.000	4.250.000	0	0	0	3.472.945.000
300	SERVICIOS SOCIALES	18.974.858.000	1.038.250.000	1.572.017.500	3.211.687.500	2.824.326.000	2.300.000	0	0	27.623.438.000
400	SERVICIOS ECONOMICOS	911.037.000	198.363.500	176.034.000	394.720.400	1.584.610.000	0	0	0	3.264.764.900
500	DEUDA PUBLICA - INTERESES Y GASTOS	0	0	0	0	0	0	1.062.000.000	0	1.062.000.000
TOTAL GENERAL		30.967.010.000	1.587.285.500	2.489.976.500	4.931.329.800	14.130.225.000	1.252.022.000	1.062.000.000	0	56.419.848.800




Planilla Anexa Nro. 6

PRESUPUESTO AÑO 2017

Detalle de Gastos por Nivel Institucional y Fuente de Financiamiento

COMISION DE HACIENA Y PRESUPUESTO

SECTORES INSTITUCIONALES	TESORO PROVINCIAL	RECURSOS PROPIOS	CREDITOS INTERNOS	CREDITOS EXTERNOS	TOTAL GENERAL
ADMINISTRACION CENTRAL Y PODERES DEL ESTADO	38.389.611.000	5.513.081.800	0	3.420.000	43.906.112.800
ORGANISMOS DESCENTRALIZADOS Y AUTARQUICOS QUE CONSOLIDAN	6.659.698.600	5.854.037.400	0	0	12.513.736.000
TOTAL GENERAL	45.049.309.600	11.367.119.200	0	3.420.000	56.419.848.800






PRESUPUESTO AÑO 2017

Planilla Anexa Nro. 9

Estimación de Recursos por Naturaleza Económica y Nivel Institucional

Clasificación Económica	ADMINISTRACION CENTRAL Y PODERES DEL ESTADO	ORGANISMOS DESCENTRALIZADOS Y AUTARQUICOS QUE CONSOLIDAN	TOTAL
1100000	46.520.154,500	3.625.335,400	50.145.489,900
1200000	2.549.957,900	1.975.401,000	4.525.358,900
1300000	1.749.000,000	0	1.749.000,000
TOTAL GENERAL	50,819,112,400	5,600,736,400	56,419,848,800


Honorable Legislatura Tucumán



"Bicentenario de la Independencia 2010-2016"



Honorable Legislatura
Tucumán



"Bicentenario de la
Independencia 2010-2016"

PRESUPUESTO AÑO 2017



Planilla Anexa Nro. 10

Detalle de Recursos por Rubro y Fuente de Financiamiento
ADMINISTRACIÓN PROVINCIAL

RECURSOS	TESORO PROVINCIAL	RECURSOS PROPIOS	CREDITOS INTERNOS	CREDITOS EXTERNOS	TOTAL GENERAL
10000 INGRESOS CORRIENTES	43,273,729,600	6,871,760,300	0	0	50,145,489,900
11000 INGRESOS TRIBUTARIOS	42,793,229,600	3,051,856,400	0	0	45,845,086,000
12000 INGRESOS NO TRIBUTARIOS	190,500,000	858,652,900	0	0	1,049,152,900
16000 RENTAS DE LA PROPIEDAD	220,000,000	10,530,000	0	0	230,530,000
17000 TRANSFERENCIAS CORRIENTES	70,000,000	2,950,721,000	0	0	3,020,721,000
20000 RECURSOS DE CAPITAL	30,000,000	4,495,358,900	0	0	4,525,358,900
21000 RECURSOS PROPIOS DE CAPITAL	10,000,000	0	0	0	10,000,000
22000 TRANSFERENCIAS DE CAPITAL	0	4,225,383,900	0	0	4,225,383,900
24000 DISMINUCION DE LA INVERSION FINANCIERA	20,000,000	269,460,000	0	0	289,460,000
29000 OTROS RECURSOS DE CAPITAL	0	515,000	0	0	515,000
30000 FUENTES FINANCIERAS	270,580,000	0	1,475,000,000	3,420,000	1,749,000,000
31000 DISMINUCION DE OTROS ACTIVOS FINANCIEROS	270,580,000	0	0	0	270,580,000
33000 ENDEUD. PUB. E INCR. DE OTROS PASIVOS A LARGO PLAZO	0	0	1,475,000,000	3,420,000	1,478,420,000
TOTAL GENERAL	43,574,309,600	11,367,119,200	1,475,000,000	3,420,000	56,419,848,800



Honorable Legislatura
Tucumán



"Bicentenario de la
Independencia 2010-2016"

PRESUPUESTO AÑO 2017

Planilla Anexa Nro. 11

Detalle de Recursos por Rubro y Fuente de Financiamiento
ADMINISTRACION CENTRAL Y PODERES DEL ESTADO

RECURSOS	TESORO PROVINCIAL	RECURSOS PROPIOS	CREDITOS INTERNOS	CREDITOS EXTERNOS	TOTAL GENERAL
10000	43,273,729,600	3,246,424,900	0	0	46,520,154,500
11000	42,793,229,600	56,159,400	0	0	42,849,389,000
12000	190,500,000	396,303,500	0	0	586,803,500
16000	220,000,000	10,530,000	0	0	230,530,000
17000	70,000,000	2,783,432,000	0	0	2,853,432,000
20000	30,000,000	2,519,957,900	0	0	2,549,957,900
21000	10,000,000	0	0	0	10,000,000
22000	0	2,519,957,900	0	0	2,519,957,900
24000	20,000,000	0	0	0	20,000,000
30000	270,580,000	0	1,475,000,000	3,420,000	1,749,000,000
31000	270,580,000	0	0	0	270,580,000
33000	0	0	1,475,000,000	3,420,000	1,478,420,000
TOTAL GENERAL	43,574,309,600	5,766,382,800	1,475,000,000	3,420,000	50,819,112,400



Honorable Legislatura
Tucumán



"Bicentenario de la
Independencia 2010-2016"

PRESUPUESTO AÑO 2017

Planilla Anexa Nro. 12

Detalle de Recursos por Rubro y Fuente de Financiamiento
ORGANISMOS DESCENTRALIZADOS Y AUTARQUICOS QUE CONSOLIDAN

RECURSOS	TESORO PROVINCIAL	RECURSOS PROPIOS	CREDITOS INTERNOS	CREDITOS EXTERNOS	TOTAL GENERAL
10000	0	3,625,335,400	0	0	3,625,335,400
11000	0	2,995,697,000	0	0	2,995,697,000
12000	0	462,349,400	0	0	462,349,400
17000	0	167,289,000	0	0	167,289,000
20000	0	1,975,401,000	0	0	1,975,401,000
22000	0	1,705,426,000	0	0	1,705,426,000
24000	0	269,460,000	0	0	269,460,000
29000	0	515,000	0	0	515,000
TOTAL GENERAL	0	5,600,736,400	0	0	5,600,736,400



Honorable Legislatura
Tucumán



"Bicentenario de la
Independencia 2010-2016"

PRESUPUESTO AÑO 2017

Planilla Anexa Nro. 13

Recursos y Gastos Figurativos de la Administración Central

COMISION DE HACIENDA Y PRESUPUESTO

Jurisdicciones / Entidades		Importes
RECURSOS FIGURATIVOS		6.912.999.600
60	DIRECCION PROVINCIAL DE VIALIDAD	620.000.000
61	DIRECCION DE RECURSOS HIDRICOS	137.350.000
63	ENTE DE INFRAESTRUCTURA COMUNITARIA	75.141.000
66	INSTITUTO PROV DE ACCION COOP. Y MUTUAL	34.160.000
67	SISTEMA PROVINCIAL DE SALUD	5.640.012.000
69	ENTE AUTARQUICO TEATRO MERCEDES SOSA	9.420.000
70	ENTE CULTURAL DE TUCUMAN	213.866.600
78	SERVICIO PROV DE AGUA POTABLE Y SANEAMIENTO	91.250.000
80	ENTE AUTARQUICO TUCUMAN TURISMO	91.800.000
GASTOS FIGURATIVOS		6.912.999.600
12	SAF MI DIRECCION DE ADM. MINIST. DEL INTERIOR	22.301.000
50	SAF OBLIGACIONES A CARGO DEL TESORO	6.890.698.600




PRESUPUESTO AÑO 2017

Planilla Anexa Nro. 14

AHORRO - INVERSION - FINANCIAMIENTO (en pesos)


COMISION DE HACIENDA Y PRESUPUESTO

CODIGO	DENOMINACION	PROGRAMADO
1100000	INGRESOS CORRIENTES	
1110000	INGRESOS TRIBUTARIOS	45.845.086.000
1120000	INGRESOS NO TRIBUTARIOS	1.049.152.900
1160000	RENTAS DE LA PROPIEDAD	230.530.000
1170000	TRANSFERENCIAS CORRIENTES	3.020.721.000
1180000	CONTRIBUCIONES CORRIENTES FIGURATIVAS	6.483.488.600
	TOTAL INGRESOS CORRIENTES	56.628.978.500
2100000	GASTOS CORRIENTES	
2120000	GASTOS DE CONSUMO	34.423.399.400
2130000	RENTAS DE LA PROPIEDAD	476.016.900
2140000	PRESTACIONES DE LA SEGURIDAD SOCIAL	125.500.000
2150000	IMPUESTOS DIRECTOS	626.700
2170000	TRANSFERENCIAS CORRIENTES	13.204.699.000
2180000	CONTRIBUCIONES CORRIENTES FIGURATIVAS	6.483.488.600
	TOTAL GASTOS CORRIENTES	54.713.730.600
	RESULTADO ECONOMICO: AHORRO	1.915.247.900
	CUENTA CAPITAL	
1200000	RECURSOS DE CAPITAL	
1210000	RECURSOS PROPIOS DE CAPITAL	10.000.000
1220000	TRANSFERENCIAS DE CAPITAL	4.225.383.900
1230000	CONTRIBUCIONES DE CAPITAL FIGURATIVAS Y P/APLIC. FINANCIER.	429.511.000
1240000	DISMINUCION DE LA INVERSION FINANCIERA	289.460.000
1290000	OTROS RECURSOS DE CAPITAL	515.000
	RESULTADO ECONOMICO	1.915.247.900
	TOTAL DE RECURSOS	6.870.117.800
2200000	GASTOS DE CAPITAL	
2210000	INVERSION REAL DIRECTA	5.551.558.800
2220000	TRANSFERENCIAS DE CAPITAL	800.026.000
2230000	CONTRIBUCIONES DE CAPITAL FIGURATIVAS	429.511.000
2250000	INVERSION FINANCIERA	87.300.000
	TOTAL GASTOS DE CAPITAL	6.868.395.800
	RESULTADO PRIMARIO:	477.722.000
	RESULTADO FINANCIERO: SUPERÁVIT	1.722.000
	CUENTA DE FINANCIAMIENTO	
	FUENTES DE FONDOS	
1300000	FUENTES FINANCIERAS	





Honorable Legislatura
Tucumán



"Bicentenario de la
Independencia 2010-2016"


PRESUPUESTO AÑO 2017

Planilla Anexa Nro. 14

AHORRO - INVERSION - FINANCIAMIENTO (en pesos)

COMISION DE HACIENDA Y PRESUPUESTO

CODIGO	DENOMINACION	PROGRAMADO
1320000	DISMINUCION DE OTROS ACTIVOS FINANCIEROS A LARGO PLAZO	270.580.000
1340000	ENDEUD.PUB. E INCREMENTO DE OTROS PASIVOS A LARGO PLAZO	1.478.420.000
	SUPERÁVIT FINANCIERO	1.722.000
	TOTAL FUENTES DE FONDOS	1.750.722.000
	USOS DE FONDOS	
2300000	APLICACIONES FINANCIERAS	1.750.722.000
2310000	INVERSION FINANCIERA	1.164.722.000
2320000	AMORTIZACION DE LA DEUDA Y DISMINUCION DE OTROS PASIVOS	586.000.000
	DÉFICIT FINANCIERO	
	TOTAL USO DE FONDOS	1.750.722.000





PRESUPUESTO AÑO 2017

Planilla Anexa Nro. 1




Detalle de Gastos por Nivel Institucional y Naturaleza Económica
Organismos Autárquicos (Art. 6º)

Clasificación Económica	ORGANISMOS AUTARQUICOS	TOTAL
2100000 GASTOS CORRIENTES	2,009,639,100	2,009,639,100
2200000 GASTOS DE CAPITAL	111,045,500	111,045,500
TOTAL GENERAL	2,120,684,600	2,120,684,600

Honorable Legislatura
Tucumán




"Bicentenario de la
Independencia 2010-2016"





Honorable Legislatura
Tucumán



"Bicentenario de la Independencia 2010-2016"

PRESUPUESTO AÑO 2017


Planilla Anexa Nro. 4

Detalle de Gastos por Institución y Objeto del Gasto
Organismos Autárquicos (Art. 6º)

CODIGO	ENTIDAD	GASTOS EN PERSONAL	BIENES DE CONSUMO	SERVICIOS	BIENES DE USO	TRANSFERENCIAS	ACTIVOS FINANCIEROS	DEUDA PUBLICA	OTROS GASTOS	TOTAL GENERAL
68	ESTACIÓN EXP AGROINDUSTRIAL OBISPO COLOMBRES	130,000,000	21,460,000	19,500,000	4,000,000	8,100,000	0	1,315,000	0	184,375,000
72	CAJA POPULAR DE AHORROS DE LA PROVINCIA	988,700,000	19,500,000	174,300,000	52,300,000	16,000,000	0	0	0	1,250,800,000
82	INSTITUTO DE PREV Y SEG SOCIAL DE TUCUMÁN	386,000,000	16,680,000	63,100,000	49,349,000	340,000	0	0	0	515,469,000
83	INSTITUTO DE DESARROLLO PRODUCTIVO	10,500,000	770,000	8,196,000	774,000	700,000	0	0	0	20,940,000
84	BICENTENARIO TUCUMÁN 2016	10,000	10,000	20,000	10,000	10,000	0	0	0	60,000
85	INST. DE PROM. DEL AZÚCAR Y ALCOHOL DE TUC	19,150,000	6,430,000	12,900,000	1,270,000	625,000	625,000	0	0	41,000,000
86	ENTE UNIC DE CONT Y REG DE LOS SERV. PUB PR TU	60,000,000	1,200,000	5,100,000	2,405,000	40,605,600	0	0	0	109,310,600
TOTAL GENERAL		1,594,360,000	66,050,000	283,116,000	110,108,000	66,380,600	625,000	1,315,000	0	2,121,954,600



Honorable Legislatura
Tucumán



"Bicentenario de la
Independencia 2010-2016"

PRESUPUESTO AÑO 2017

Planilla Anexa Nro. 8

Recursos por Institución y Fuente de Financiamiento
ORGANISMOS AUTARQUICOS (Art. 6°)

ENTIDAD	TESORO PROVINCIAL	RECURSOS PROPIOS	CREDITOS INTERNOS	CREDITOS EXTERNOS	TOTAL GENERAL
68 ESTACIÓN EXP AGROINDUSTRIAL OBISPO COLOMBRES	0	184.375.000	0	0	184.375.000
72 CAJA POPULAR DE AHORROS DE LA PROVINCIA	0	1.250.800.000	0	0	1.250.800.000
82 INSTITUTO DE PREV Y SEG SOCIAL DE TUCUMÁN	0	515.469.000	0	0	515.469.000
83 INSTITUTO DE DESARROLLO PRODUCTIVO	0	20.940.000	0	0	20.940.000
84 BICENTENARIO TUCUMAN 2016	0	60.000	0	0	60.000
85 INST. DE PROM. DEL AZUCAR Y ALCOHOL DE TUC	0	41.000.000	0	0	41.000.000
86 ENTE UNIC DE CONT Y REG DE LOS SERV PUB PR TU	0	109.310.600	0	0	109.310.600
TOTAL GENERAL	0	2.121.954.600	0	0	2.121.954.600



PRESUPUESTO AÑO 2017

Planilla Anexa Nro. 10



Honorable Legislatura
Tucumán



"Bicentenario de la
Independencia 2010-2016"

Detalle de Recursos por Rubro y Fuente de Financiamiento

ORGANISMOS AUTARQUICOS (Art. 6°)

RECURSOS	TESORO PROVINCIAL	RECURSOS PROPIOS	CREDITOS INTERNOS	CREDITOS EXTERNOS	TOTAL GENERAL
10000 INGRESOS CORRIENTES	0	2,117,170,600	0	0	2,117,170,600
12000 INGRESOS NO TRIBUTARIOS	0	271,430,000	0	0	271,430,000
14000 VENTA DE BIENES Y SERVICIOS DE ADM. PUBLICAS	0	700,000	0	0	700,000
15000 INGRESOS DE OPERACION	0	1,766,269,000	0	0	1,766,269,000
17000 TRANSFERENCIAS CORRIENTES	0	78,771,600	0	0	78,771,600
20000 RECURSOS DE CAPITAL	0	4,784,000	0	0	4,784,000
22000 TRANSFERENCIAS DE CAPITAL	0	4,784,000	0	0	4,784,000
TOTAL GENERAL	0	2,121,954,600	0	0	2,121,954,600



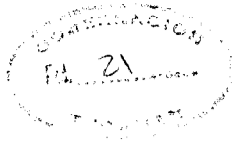
PRESUPUESTO AÑO 2018

Planilla N° 1 Anexa al Art. 18°

Detalle de Gastos por Nivel Institucional y Naturaleza Económica
Administración Central, Organismos Descentralizados y Autárquicos que Consolidan

Clasificación Económica	ADMINISTRACION CENTRAL Y PODERES DEL ESTADO	ORGANISMOS DESCENTRALIZADOS Y AUTARQUICOS QUE CONSOLIDAN	TOTAL
2100000 GASTOS CORRIENTES	45.469.403.000	11.117.321.000	56.586.724.000
2200000 GASTOS DE CAPITAL	4.088.480.000	3.518.627.000	7.607.107.000
TOTAL	49.557.883.000	14.635.948.000	64.193.831.000

Honorable Legislatura
Tucumán



"Bicentenario de la
Independencia 2010-2016"



PRESUPUESTO AÑO 2018

Planilla N° 2 Anexa al Art. 18°

Estimación de Recursos por Naturaleza Económica y Nivel Institucional
Administración Central, Organismos Descentralizados y Autárquicos que Consolidan

Clasificación Económica	ADMINISTRACION CENTRAL Y PODERES DEL ESTADO	ORGANISMOS DESCENTRALIZADOS Y AUTARQUICOS QUE CONSOLIDAN	TOTAL
1100000	55.606.406.000	4.260.437.000	59.866.843.000
1200000	2.852.554.000	2.209.765.000	5.062.319.000
TOTAL GENERAL	58.458.960.000	6.470.202.000	64.929.162.000

Honorable Legislatura
Tucumán



"Bicentenario de la
Independencia 2010-2016"

22



Honorable Legislatura
Tucumán

23



"Bicentenario de la
Independencia 2010-2016"


PRESUPUESTO AÑO 2018

Planilla N° 3 Anexa al Art. 18°

CALCULO DE LOS RECURSOS POR RUBRO


Administración Central, Organismos Descentralizados Y Autárquicos que Consolidan

CODIGO	DENOMINACION DEL RECURSO	PROGRAMADO
10000	INGRESOS CORRIENTES	59.866.843.000
11000	INGRESOS TRIBUTARIOS	55.135.687.000
12000	INGRESOS NO TRIBUTARIOS	1.175.050.000
16000	RENTAS DE LA PROPIEDAD	172.898.000
17000	TRANSFERENCIAS CORRIENTES	3.383.208.000
20000	RECURSOS DE CAPITAL	5.062.319.000
21000	RECURSOS PROPIOS DE CAPITAL	8.587.000
22000	TRANSFERENCIAS DE CAPITAL	4.732.431.000
24000	DISMINUCION DE LA INVERSION FINANCIERA	321.301.000
29000	OTROS RECURSOS DE CAPITAL	0
	TOTAL RECURSOS	64.929.162.000





Honorable Legislatura
Tucumán



"Bicentenario de la
Independencia 2010-2016"


PRESUPUESTO AÑO 2018

Planilla N° 4 Anexa al Art. 18°

CONSOLIDADO DE GASTOS Y RECURSOS

Administración Central, Organismos Descentralizados Y Autárquicos que Consolidan

DENOMINACION	PROGRAMADO
TOTAL DE INGRESOS	64.929.162.000
TOTAL DE GASTOS	64.193.831.000
NECESIDAD DE FINANCIAMIENTO	-735.331.000
FUENTES FINANCIERAS	1.283.050.000
APLICACIONES FINANCIERAS	2.016.019.000
TOTAL FINANCIAMIENTO NETO	-732.969.000
RESULTADO	2.362.000





Honorable Legislatura
Tucumán



"Bicentenario de la
Independencia 2010-2016"


PRESUPUESTO AÑO 2018

Planilla N° 5 Anexa al Art. 18°

DETALLE DE GASTOS POR INSTITUCION


Organismos Autárquicos

CODIGO	ENTIDAD	TOTAL
68	ESTACION EXP. AGROINDUSTRIAL OBISPO COLOMBRES	218.115.625
72	CAJA POPULAR DE AHORROS DE LA PROVINCIA	1.479.696.400
82	INSTITUTO DE PREV. Y SEG. SOCIAL DE TUCUMAN	609.799.827
83	INSTITUTO DE DESARROLLO PRODUCTIVO	24.772.020
84	BICENTENARIO TUCUMAN 2016	70.980
85	INST. PROV. DE PROM. DEL AZUCAR Y ALCOHOL DE TUC.	48.503.000
86	ENTE UNIC. DE CONT. Y REG. DE LOS SERV. PUB. PR. TUCUMAN	129.314.440
	TOTAL GASTOS	2.510.272.292





Honorable Legislatura
Tucumán



"Bicentenario de la
Independencia 2010-2016"

PRESUPUESTO AÑO 2018

Planilla N° 6 Anexa al Art. 18°

RECURSOS POR INSTITUCION


Organismos Autárquicos

CODIGO	ENTIDAD	TOTAL
68	ESTACION EXP. AGROINDUSTRIAL OBISPO COLOMBRES	218.115.625
72	CAJA POPULAR DE AHORROS DE LA PROVINCIA	1.479.696.400
82	INSTITUTO DE PREV. Y SEG. SOCIAL DE TUCUMAN	609.799.827
83	INSTITUTO DE DESARROLLO PRODUCTIVO	24.772.020
84	BICENTENARIO TUCUMAN 2016	70.980
85	INST. PROV. DE PROM. DEL AZUCAR Y ALCOHOL DE TUC.	48.503.000
86	ENTE UNIC. DE CONT. Y REG. DE LOS SERV. PUB. PR. TUCUMAN	129.314.440
	TOTAL RECURSOS	2.510.272.292





Honorable Legislatura
Tucumán



"Bicentenario de la
Independencia 2010-2016"

PRESUPUESTO AÑO 2018

Planilla N° 7 Anexa al Art. 18°

CALCULO DE RECURSOS POR RUBRO

Organismos Autárquicos

CODIGO	DENOMINACION DEL RECURSO	PROGRAMADO
10000	INGRESOS CORRIENTES	2.504.612.820
12000	INGRESOS NO TRIBUTARIOS	321.101.690
14000	VENTA DE BIENES Y SERVICIOS DE ADM. PUBLICAS	828.100
15000	INGRESO DE OPERACIÓN	2.089.496.227
17000	TRANSFERENCIAS CORRIENTES	93.186.803
20000	RECURSOS DE CAPITAL	5.659.472
22000	TRANSFERENCIAS DE CAPITAL	5.659.472
	TOTAL RECURSOS	2.510.272.292





Honorable Legislatura Tucumán



"Bicentenario de la
Independencia 2010-2016"

PRESUPUESTO AÑO 2019

Planilla N° 1 Anexa al Art. 18°

Detalle de Gastos por Nivel Institucional y Naturaleza Económica Administración Central, Organismos Descentralizados y Autárquicos que Consolidan

Clasificación Económica	ADMINISTRACION CENTRAL Y PODERES DEL ESTADO	ORGANISMOS DESCENTRALIZADOS Y AUTARQUICOS QUE CONSOLIDAN	TOTAL
2100000 GASTOS CORRIENTES	51.004.157.000	12.452.410.000	63.456.567.000
2200000 GASTOS DE CAPITAL	4.527.761.000	3.951.189.000	8.478.950.000
TOTAL	55.531.918.000	16.403.599.000	71.935.517.000



PRESUPUESTO AÑO 2019

Planilla N° 2 Anexa al Art. 18°

Estimación de Recursos por Naturaleza Económica y Nivel Institucional
Administración Central, Organismos Descentralizados y Autárquicos que Consolidan

Clasificación Económica	ADMINISTRACION CENTRAL Y PODERES DEL ESTADO	ORGANISMOS DESCENTRALIZADOS Y AUTARQUICOS QUE CONSOLIDAN	TOTAL
1100000	62.695.108.000	4.734.677.000	67.429.785.000
1200000	3.035.450.000	2.353.274.000	5.388.724.000
TOTAL GENERAL	65.730.558.000	7.087.951.000	72.818.509.000


2016- Bicentenario de la Independencia.

Honorable Legislatura
Tucumán

29
TUCUMAN
"Bicentenario de la
Independencia 2010-2016"



Honorable Legislatura
Tucumán



"Bicentenario de la
Independencia 2010-2016"

PRESUPUESTO AÑO 2019

Planilla N° 3 Anexa al Art. 18°

CALCULO DE LOS RECURSOS POR RUBRO


Administración Central, Organismos Descentralizados y Autárquicos que Consolidan

CODIGO	DENOMINACION DEL RECURSO	PROGRAMADO
10000	INGRESOS CORRIENTES	67.429.785.000
11000	INGRESOS TRIBUTARIOS	62.513.940.000
12000	INGRESOS NO TRIBUTARIOS	1.233.804.000
16000	RENTAS DE LA PROPIEDAD	129.673.000
17000	TRANSFERENCIAS CORRIENTES	3.552.368.000
20000	RECURSOS DE CAPITAL	5.388.724.000
21000	RECURSOS PROPIOS DE CAPITAL	6.500.000
22000	TRANSFERENCIAS DE CAPITAL	5.040.039.000
24000	DISMINUCION DE LA INVERSION FINANCIERA	342.185.000
29000	OTROS RECURSOS DE CAPITAL	0
	TOTAL RECURSOS	72.818.509.000





Honorable Legislatura
Tucumán



"Bicentenario de la
Independencia 2010-2016"

PRESUPUESTO AÑO 2019

Planilla N° 4 Anexa al Art. 18°

CONSOLIDADO DE GASTOS Y RECURSOS


Administración Central, Organismos Descentralizados y Autárquicos que Consolidan

DENOMINACION	PROGRAMADO
TOTAL DE INGRESOS	72.818.509.000
TOTAL DE GASTOS	71.935.517.000
NECESIDAD DE FINANCIAMIENTO	-882.992.000
FUENTES FINANCIERAS	1.254.623.000
APLICACIONES FINANCIERAS	2.131.110.000
TOTAL FINANCIAMIENTO NETO	-876.487.000
RESULTADO	6.505.000





Honorable Legislatura
Tucumán



"Bicentenario de la
Independencia 2010-2016"


PRESUPUESTO AÑO 2019

Planilla N° 5 Anexa al Art. 18°

DETALLE DE GASTOS POR INSTITUCION


Organismos Autárquicos

CODIGO	ENTIDAD	TOTAL
68	ESTACION EXP. AGROINDUSTRIAL OBISPO COLOMBRES	244.943.847
72	CAJA POPULAR DE AHORROS DE LA PROVINCIA	1.661.699.057
82	INSTITUTO DE PREV. Y SEG. SOCIAL DE TUCUMAN	684.805.206
83	INSTITUTO DE DESARROLLO PRODUCTIVO	27.818.978
84	BICENTENARIO TUCUMAN 2016	79.711
85	INST. PROV. DE PROM. DEL AZUCAR Y ALCOHOL DE TUC.	54.468.869
86	ENTE UNIC. DE CONT. Y REG. DE LOS SERV. PUB. PR. TUCUMAN	145.220.116
	TOTAL GASTOS	2.819.035.784





Honorable Legislatura
Tucumán



"Bicentenario de la
Independencia 2010-2016"


PRESUPUESTO AÑO 2019

Planilla N° 6 Anexa al Art. 18°

RECURSOS POR INSTITUCION

Organismos Autárquicos

CODIGO	ENTIDAD	TOTAL
68	ESTACION EXP. AGROINDUSTRIAL OBISPO COLOMBRES	244.943.847
72	CAJA POPULAR DE AHORROS DE LA PROVINCIA	1.661.699.057
82	INSTITUTO DE PREV. Y SEG. SOCIAL DE TUCUMAN	684.805.206
83	INSTITUTO DE DESARROLLO PRODUCTIVO	27.818.978
84	BICENTENARIO TUCUMAN 2016	79.711
85	INST. PROV. DE PROM. DEL AZUCAR Y ALCOHOL DE TUC.	54.468.869
86	ENTE UNIC. DE CONT. Y REG. DE LOS SERV. PUB. PR. TUCUMAN	145.220.116
	TOTAL RECURSOS	2.819.035.784





Honorable Legislatura
Tucumán

34



"Bicentenario de la
Independencia 2010-2016"

PRESUPUESTO AÑO 2019

Planilla N° 7 Anexa al Art. 18°

CALCULO DE RECURSOS POR RUBRO

Organismos Autárquicos

CODIGO	DENOMINACION DEL RECURSO	PROGRAMADO
10000	INGRESOS CORRIENTES	2.812.680.197
12000	INGRESOS NO TRIBUTARIOS	360.597.198
14000	VENTA DE BIENES Y SERVICIOS DE ADM. PUBLICAS	929.956
15000	INGRESO DE OPERACIÓN	2.346.504.263
17000	TRANSFERENCIAS CORRIENTES	104.648.780
20000	RECURSOS DE CAPITAL	6.355.587
22000	TRANSFERENCIAS DE CAPITAL	6.355.587
	TOTAL RECURSOS	2.819.035.784

